
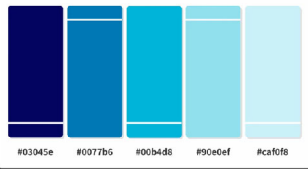
















**INTERMODAL - PLANILHA DE QUANTIDADE E ESPECIFICAÇÕES**

Item	Especificação	Unid.	Quantidade	Referencias
ESTANDE - Área=200,00m <sup>2</sup> com as seguintes dimensões: 10,00 x 20,00				
<b>A</b>	<b>INSTALAÇÕES GERAIS</b>			
A1	Piso elevado a 5cm de altura, construído em estrutura metálica, chapeado em madeira com revestimento em piso laminado no padrão de cor Kalahari ou similar, com cantoneiras de alumínio para acabamento, incluso rampa de acessibilidade conforme padrões da NBR 9050.	m2	200,00	
A2	Forro do Estande, conforme projeto, com a seguinte descrição: Composto de 5 módulos de policarbonato compacto, ondulado, cada módulo com d=2,00 x 20,00 m (h variável), com 05 tonalidades diferentes e gradativas do azul, com fitas de LED na bordas externas (comprimento) das ondas. Cor 1: RGB (3, 4, 94). Cor 2: RGB (0, 119, 182). Cor 3: RGB (0, 180, 216). Cor 4: RGB (144, 224, 239). Cor 5: RGB (202, 240, 248)	m2	200,00	
A3	Sala 01-Imbituba e Sala 03-São Francisco: Área Útil =13,05m <sup>2</sup> , d=2,90 x 4,50 m (L X C), pé direito de h=3,00m, com porta de vidro temperado, abrir 01 fl, com d=090x210CM, completa com fechadura e travas. Fechamento autoportante (vedações) conforme projeto. Vedação 1 em vidro temperado 10 mm, com película de privacidade e logomarca. Vedação 2: drywall com pintura acrílica fosca na cor "Calça Jeans" (Suvinil). Rebaixo do Forro: ripado em madeira na área do espaço com iluminação de LED conforme referências	un	2,00	Conforme projeto
A4	Sala 02-Imbituba e Sala 04-São Francisco: Área Útil =13,05m <sup>2</sup> , d=2,90 x 4,50 m (L X C), pé direito de h=3,00m, com porta de vidro temperado, abrir 01 fl, com d=090x210CM, completa com fechadura e travas. Fechamento autoportante (vedações) conforme projeto. Vedação 1 em vidro temperado 10 mm, com película de privacidade e logomarca. Vedação 2: drywall com pintura acrílica fosca na cor "Calça Jeans" (Suvinil). Rebaixo do Forro: ripado em madeira na área do espaço com iluminação de LED conforme referências	un	2,00	Conforme projeto
A5	Depósito 01-Imbituba e Depósito 02-São Francisco: Área Útil =2,99 m <sup>2</sup> , d=1,12 x 2,67 m (L X C), pé direito h=3,00 m, com porta laminada de madeira (MDF "Freijó Escuro Raízes"), abrir 01 fl, com d=060x210cm, completa com fechaduras e travas. Fechamento autoportante (vedações) conforme. Vedação 1: drywall com pintura acrílica fosca na cor "Calça Jeans" (externa) e "Ouro Branco" (interna) (Suvinil). Vedação 2: drywall revestido em MDF laminado "Freijó Escuro Raízes". Rebaixo de Forro: placas de EPS com acabamento em massa acrílica	un	2,00	Conforme projeto





A6	COPA Compartilhada, Área Útil =6,20m <sup>2</sup> d=2,32 x 2,67 m ( L X C), pé direito de h=3,00m, com porta laminada de madeira (MDF "Freijó Escuro Raízes"), abrir 01 fl, com d=080x210CM, completa com fechadura e travas. Fechamento autoportante (vedações) conforme projeto.Vedação 1: drywall com pintura acrílica fosca na cor "Calça Jeans" (externa) e "Ouro Branco" (interna lavável) (Suvinil). Vedação 2: drywall revestido em MDF laminado "Freijó Escuro Raízes". Rebaixo de Forro: placas de EPScom acabamento em massa acrílica	un	1,00	Conforme projeto
A7	PAREDE/PAINEL VERDE. Dimensões: 2,40 x 2,80 (L x H). Aplicada sobre vedação de drywall	un	2,00	
A8	ESTAR, BAR e RECEPTIVO, com mesas e cadeiras: composto de dois estares laterais com d=2,92 X 3,10 m (L X C). Área de Apoio/Bar e área do Receptivo. Utiliza a área livre do Estande	un	1,00	Conforme projeto
A9	TESTEIRA - Sistema estrutural suspenso, conforme Manual do Expositor: estrutura aérea, através de cabos, para de fixação das testeiras no teto do Pavilhão.	Cj	1,00	Conforme projeto
<b>B</b>	<b>ELÉTRICA</b>			
B1	Tomada 220V, 2P+T, 10 A, 220 V - Instalações Diversas (TV, Computador, Frigobar, e demais equipamentos de carga baixa), completo, com instalação de infraestrutura, fiação e disjuntor. Sala 01: 06 pontos. Sala 02: 06 pontos. Sala 03: 06 pontos. Sala 04: 06 pontos. Depósito 01: 02 pontos. Depósito 02: 02 pontos. Copa: 08 pontos. Esta/Bar/Receptivo: 20 pontos. Projeto de paginação dos pontos a definir	un	56,00	
B2	Tomada 220V, 2P+T, 10 A, 220 V -Para iluminação Fitas de LED, Painés de Blacklight, Logomarcas 3D, Balcão em marcenaria, pontos relacionados a comunicação visual	un	20,00	




B3	Trilho com 04 Refletores LED , 100w Holofote Slim Branco Frio 6500k, completo, com instalação de infraestrutura, fiação e disjuntor, para parede verde	un	2,00	
B4	Salas 01, 02, 03 e 04: Fitas de LED em forro ripado.	m	120,00	
B5	Fachada Fundos, moldura painel blacklighth	m	16,00	
<b>C</b>	<b>HIDRÁULICA</b>			
C1	Pontos Hidráulicos(água e esgoto), para a instalação de pia na copa, chopeira, filtro de água	un	4,00	
<b>D</b>	<b>MOBILIÁRIO / EQUIPAMENTO</b>			
D1	Mesa Bistrô Alta, metal, aço escovado, tampo redondo d=60 cm, em mdf "Freijó escuro Raízes"	un	12,00	





D2	Banquetas altas, para mesa tipo bristô, estrutura em aço escovado e assento estofado na cor cinza claro	un	48,00	
D3	SALAS 01 e 03: Mesa de reunião, para 4 pessoas, metalom preto e marcenaria, MDF "Freijó" - ~ 1,10 x 0,75 m ( ~X H)	un	2,00	
D4	SALAS 02 e 04: Mesa de reunião, para 8 pessoas, metalom preto e marcenaria, MDF "Freijó" - 2,80 x 0,90 x 0,75 m ( C X L X H)	un	2,00	
D5	Salas 01,02,03 e 04: Cadeiras de escritório ergonômicas, geratórias, com estofado, tipo diretor, com braços	un	24,00	


D6	Monitor Profissional LED 65"	un	4,00	
D7	BAR/APOIO: Balcão em marcenaria revestido com mdf "Freijó Escuro Raízes" e "Branco Diamante" , formato em "U", d=(4,20+1,16+1,16) x 0,60 x 0,95 m ( C X L X H). Com prateleiras internas, portas de fechamento em MDF "Branco Diamante", lixeira embutida, conforme referência, e pontos de passagem para conexão das chopeiras e espaço interno para os equipamentos de refrigeração (chopeira)	un	2,00	
D8	Luminária de Piso	un	2,00	
D9	Poltrona Cadeira Decorativa para os estares e as Salas 01 e 03. Resistente, reforçada pés madeira, cor: cinza claro	un	12,00	 <ul style="list-style-type: none"> <li>• Resistente</li> <li>• Estrutura reforçada</li> <li>• Pés com leve ângulo que garante segurança</li> </ul>

D10	SALAS 01 e 03. Balcão em marcenaria, para escritório, 04 portas com chaves MDF "Freijó Escuro Raízes", d=1,48 x 0,45 x 0,74 m (C X L X H )	un	2,00	
D11	SALAS 02 e 04. Balcão em marcenaria, para escritório, 04 portas com chaves MDF "Freijó Escuro Raízes", d=1,20 x 0,45 x 0,74 m (C X L X H )	un	2,00	
D12	SALAS 01 e 03 e Estares. Conjunto de Mesas laterais, pés metálicos e tampo em madeira "Freijó Escuro Raízes",	un	4,00	
D13	Tapete rústico natural, antiderrapante, retangular d=1,50x2,20 m	un	2,00	
D14	Tapete rústico natural, antiderrapante, redondo, d= ~ 1,50 m	un	2,00	

D15	Aparador Suspenso, para apoio do material de divulgação, d=0,40x2,20x0,40 (PxLxH), em MDF "Freijó Escuro Raízes"	un	2,00	
D16	Depósitos 01 e 02 e Cozinha. Estante Plástica de Resina reforçada, com 05 prateleiras, Suporta 250 kg	un	9,00	
D17	Depósito 01 e 02. Armário Locker Roupeiro de Aço 8 Portas, Guarda-Volumes com fechadura, d=0,70x0,40x1,98 (LxPxH)	un	2,00	
D18	COPA: Conjunto Balcão com pia, conforme referência, BALCÃO: d=1,60X0,50X0,85 m (CxLxH). ARMÁRIO: :d=1,60X0,35X0,55 m (CxLxH). *SEM FOGÃO*	un	1,00	

D19	COPA: Refrigerador Duplex 375 litros	un	1,00	
D20	COPA: microondas 40 litros	un	2,00	
D21	Cefeteira Multibebidas Automática	un	1,00	

D22	Chopeira NAJA 70 L/h Completa - TORRE CONGELADA E LAVADOR DE COPOS. Torre Naja 1 Torneira Em Inox Pré-Resfriador Arpa 70L/h Carga de Glicol. Kit de Extração com Manômetro. Cilindro de co2 de 4kg	un	2,00	
<b>E COMUNICAÇÃO VISUAL</b>				
E1	Logomarca em ACM 3D (Caixa), com iluminação LED. D=2,20 x 1,20 m (Lx H). )2 conjuntos para o Porto de Imbituba e dois conjuntos para o Porto de São Francisco do Sul. Serão aplicados conforme projeto. A arte deverá ser disponibilizada para aprovação.	un	4,00	
E2	Painel 01 - OPERADORES. Lona blacklight translúcida. D=1,30 x 2,50 m (L x H)	un	2,00	
E3	Painel 02 -Informativo/Institucional. Porto de Imbituba e Porto São Francisco do Sul e . Lona blacklight translúcida. D=2,00 x 2,80 m (L x H). Fachada Fundos	un	2,00	

E4	TESTEIRA: Painel de LED Outdoor Interior, para projeções digitais. Perímetro contínuo da testeira d= (10,00+20,00+10,00+20,00)m x 1,40 m (altura)	M2	84,00	
E5	Totem Digital Interativo	un	2,00	